


Kurzanleitung Jitsi Meet

Teilnehmen an einer Videokonferenz


Windows PC oder Notebook	Android Smartphone oder Tablet	Apple Smartphone oder Tablet
<p>Nur beim ersten Mal: Chromium (Empfohlen) oder Google Chrome installieren Edge, Opera und Firefox funktionieren nicht richtig</p>	<p>Nur beim ersten Mal: App „Jitsi Meet“ installieren</p>	<p>Nur beim ersten Mal: App „Jitsi Meet“ installieren</p>
<p>Browser öffnen</p>	<p>Google Play Store aufrufen</p>	<p>Apple App Store aufrufen</p>
<p>Zugangslink eingeben</p>	<p>App „Jitsi Meet“ starten</p>	<p>App „Jitsi Meet“ starten</p>
<p>An der Konferenz teilnehmen</p>	<p>Konferenznamen eingeben</p>	<p>Konferenznamen eingeben</p>
<p>An der Konferenz teilnehmen</p>	<p>An der Konferenz teilnehmen</p>	<p>An der Konferenz teilnehmen</p>
<p>Oder ganz einfach: Zugangslink in der E-Mail-Einladung anklicken >> Videokonferenz öffnet sich</p>	<p>Oder ganz einfach: Zugangslink in der WhatsApp-/ Email-Einladung anklicken >> „Download the app“ anklicken oder „Continue to the app“ >> Videokonferenz öffnet sich</p>	

In der unteren Hälfte des Bildschirms finden sich die Symbole




Melden

Wenn Du sprechen willst, vorher bitte die „Hand heben“



Ein- und Ausschalten des Mikrofons

Wenn Du sprechen willst, anklicken und alle hören Dich



Ein- und Ausschalten der Kamera

Wenn man Dich sehen soll, anklickt und alle sehen Dich



Beenden

Hier kannst Du die Videokonferenz verlassen

Chat-Etikette

Wortmeldung bitte durch Hand heben anzeigen und dann die Wort-Erteilung durch den Moderator abwarten.

Bei vielen Teilnehmern in einer Videokonferenz, sage bitte Deinen Namen am Anfang, damit alle wissen, wer redet.

Bitte einander ausreden lassen und lange Monologe vermeiden. Wer gerade nichts sagen will und kann, sich räuspert, hustet oder trinkt sollte bitte sein Mikrofon stumm schalten.

Achtung: Du bist automatisch für die anderen Teilnehmer hörbar und sichtbar, außer Du deaktivierst das Mikrofon bzw. die Kamera durch Klicken des entsprechenden Symbols unten in der Mitte.

Bitte bei Videokonferenzen der Selbsthilfe beachten:

Gespräche in einer Selbsthilfegruppe unterliegen der Vertraulichkeit !!!

Auf dem Schutz der Vertraulichkeit und Anonymität muss deshalb besonders geachtet werden.

Bitte deshalb Videokonferenz nicht Aufnehmen oder Mitschneiden und auch nicht auf YouTube hochladen.

- Achtung -

Gefahr vor akustischen Rückkopplungen!

Bitte keine anderen elektrische Geräte (Radio, TV oder sonstiges) neben der Videokonferenz laufen lassen.

Am besten den Klingelton des Smartphones vor der Konferenz auf lautlos stellen und andere mögliche akustische Störquellen beseitigen, vielleicht auch die Fenster vor einer Videokonferenz schließen.